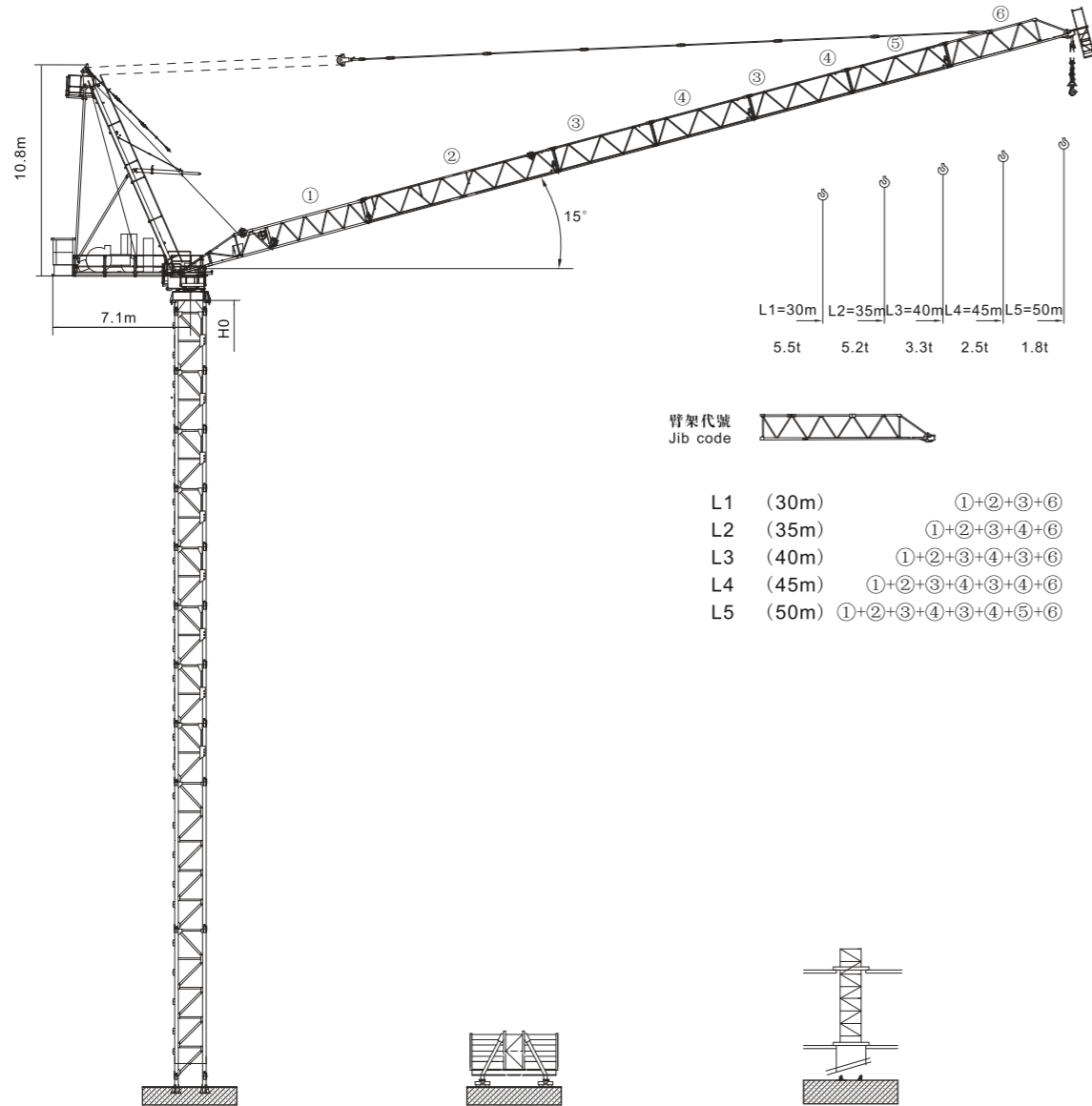
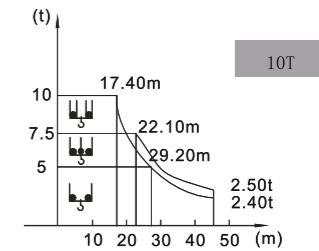


動臂系列 ZTL186



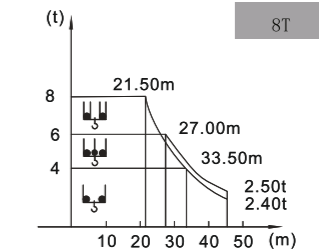
載荷表 Load Chart Диаграмма распределения нагрузок

R (m)	倍率 Fall	R (Cmax) (m)	Cmax (t)	15	20	25	30	35	40	45	50
50	II	28.4	5.00	5.00	5.00	5.00	4.61	3.60	2.85	2.27	1.80
	III	22.10	7.50	7.50	7.50	6.36	4.92	3.88	3.10	2.50	
45	IV	17.40	10.00	10.00	8.42	6.25	4.81	3.78	3.00	2.40	
	II	30.00	5.00	5.00	5.00	5.00	5.00	3.97	3.20		
40	III	22.50	7.50	7.50	7.50	6.56	5.11	4.07	3.30		
	IV	17.70	10.00	10.00	8.62	6.45	5.01	3.97	3.20		
35	II	34.90	5.00	5.00	5.00	5.00	5.00	4.40			
	III	23.10	7.50	7.50	7.50	6.78	5.33	4.30			
30	IV	18.10	10.00	10.00	8.85	6.68	5.23	5.20			
	II	30.00	5.00	5.00	5.00	5.00	5.00				
	III	23.50	7.50	7.50	7.50	6.95	5.50				
	IV	18.30	10.00	10.00	9.02	6.84	5.40				

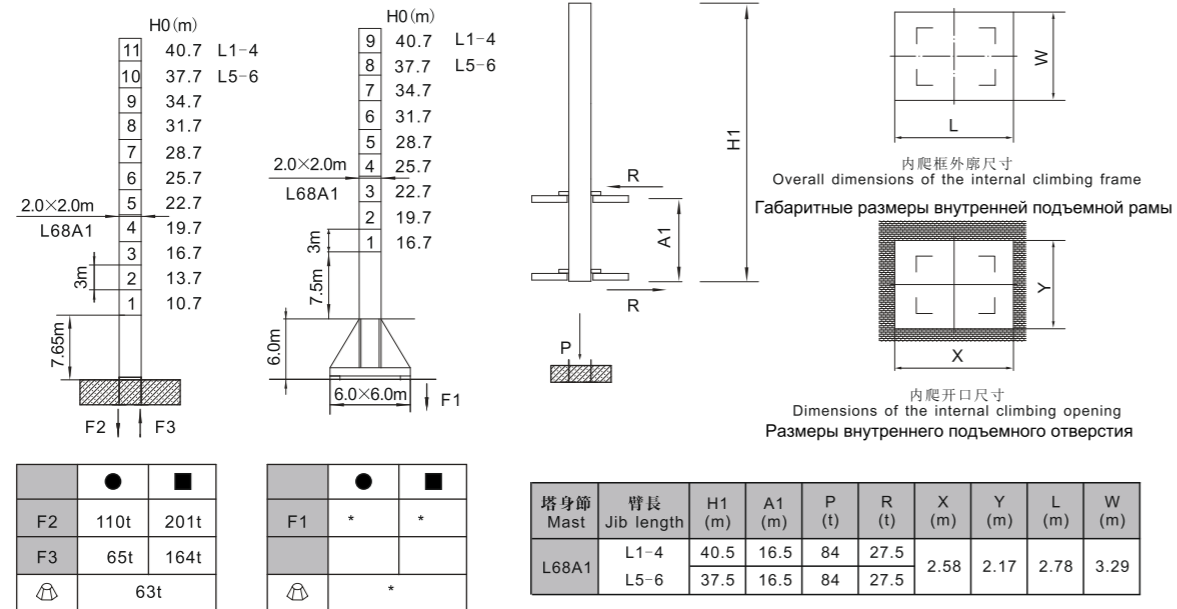


載荷表 Load Chart Диаграмма распределения нагрузок


R (m)	倍率 Fall	R (Cmax) (m)	Cmax (t)	15	20	25	30	35	40	45	50
50	II	32.50	4.00	4.00	4.00	4.00	4.00	3.60	2.85	2.27	1.80
	III	27.00	6.00	6.00	6.00	6.00	4.92	3.88	3.10	2.50	
45	IV	21.50	8.00	8.00	8.00	6.25	4.81	3.78	3.00	2.40	
	II	34.50	4.00	4.00	4.00	4.00	4.00	3.97	3.20		
40	III	27.50	6.00	6.00	6.00	6.00	5.11	4.07	3.30		
	IV	21.50	8.00	8.00	8.00	6.45	5.01	3.97	3.20		
35	II	35.00	4.00	4.00	4.00	4.00	4.00	4.00			
	III	27.50	6.00	6.00	6.00	6.00	5.33	4.30			
30	IV	21.50	8.00	8.00	8.00	6.68	5.23	5.20			
	II	30.00	4.00	4.00	4.00	4.00	4.00				
	III	29.00	6.00	6.00	6.00	6.00	5.50				
	IV	22.00	8.00	8.00	8.00	6.84	5.40				



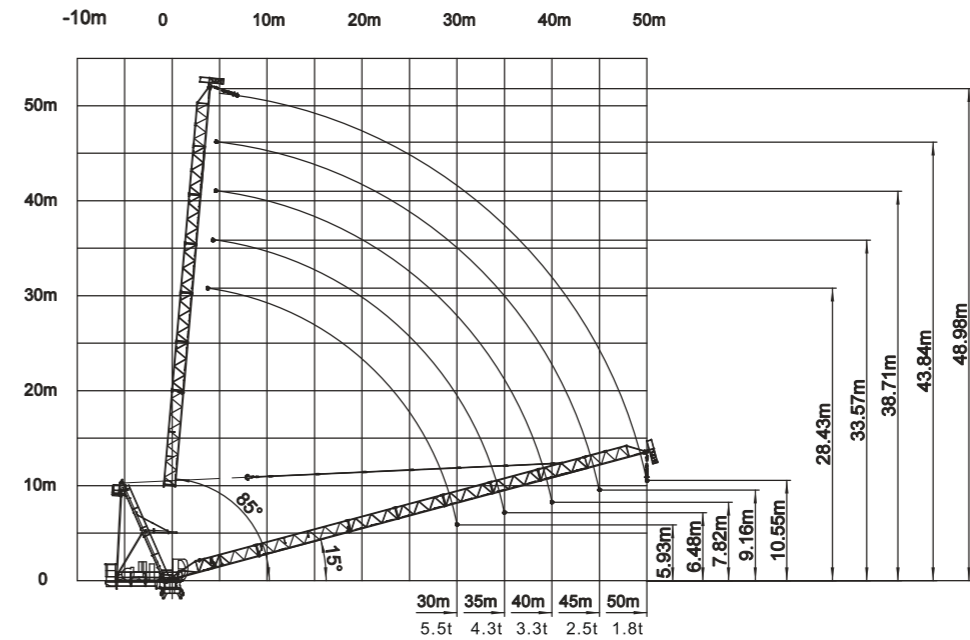
塔身截面 Mast L68A1 反力:Reactions Тип мачты Нагрузки (реакции) опоры мачты



附着 Anchoring Закрепление  
 固定式附着高度 Anchoring height of stationary crane  
 塔身截面 Mast 2.0x2.0m 桅杆  
 如需達到更高，請與我們聯系。When using height further, contact us please.  
 При необходимости дальнейшего увеличения высоты необходимо связаться с производителем



起重臂 Luffing Jib Подъемная стрела



主要性能參數 Specifications Спецификации

機構 Mechanism	L1		L2		电动机 Motor kW		
	m/min	t	m/min	t			
▲▼	55LVF25L	0-9	5.0	0-5	10.0	530m	45
		0-45	5.0	0-22.5	10.0		
		0-90	2.5	0-45	5.0		
◀▶	40LVF20B	0-38	4.0	0-19	8.0	440m	30
		0-76	2.0	0-38	4.0		
		0-115	0.8	0-57	1.6		
◡	55DVF40L	15°-85°		3.0min	45		
⊙	RVF5.5	0-0.7 rpm		2x5.5			
⊙	RT	12.5-25 m/min		2x2.6/5.2			
电压 Pressure		kVA					
380V (±10%) 50Hz		55LVF25L: 134 45LVF20L: 114					

Свяжитесь с производителем \* 與製造商聯系 Contact us, please.  
 Стандартная конфигурация ☆ 標準配置 Standard configuration.

本技術參數不受法律約束，技術諮詢請詳見相應說明書或聯系我們。  
 These specifications and data are not legally binding. For any technical information, please refer to corresponding instructions or contact us.  
 Эта спецификация не является юридическим документом, для получения какой-либо технической информации, пожалуйста, обратитесь к соответствующим инструкциям или свяжитесь с производителем.

動臂系列 ZTL186